

Cuenta Pública 2022
Estado Analítico del Ejercicio del Presupuesto de Egresos
Clasificación por Objeto del Gasto (Capítulo y Concepto)
(Cifras en Pesos)

OPDAPAS DE TENANGO DEL VALLE 2066

DEL 1 DE ENERO AL 31 DE DICIEMBRE DE 2022

CUENTA (3)	Concepto (4)	Egresos							Subejercicio (12)	
		Aprobado (5)	Ampliaciones/Reducciones (6)	Modificado (7)	Comprometido (8)	Devengado (9)	Ejercido (10)	Pagado (11)		
2222	Productos alimenticios para animales	0.00	0.00	0.00	0.00	0.00	0.00	0.00	0.00	0.00
2230	Utensilios para el servicio de alimentación	0.00	0.00	0.00	0.00	0.00	0.00	0.00	0.00	0.00
2231	Utensilios para el servicio de alimentación	0.00	0.00	0.00	0.00	0.00	0.00	0.00	0.00	0.00
2300	MATERIAS PRIMAS Y MATERIALES DE PRODUCCIÓN Y COMERCIALIZACIÓN	0.00	0.00	0.00	0.00	0.00	0.00	0.00	0.00	0.00
2310	Productos alimenticios, agropecuarios y forestales adquiridos como materia prima	0.00	0.00	0.00	0.00	0.00	0.00	0.00	0.00	0.00
2311	Materias primas y materiales de producción	0.00	0.00	0.00	0.00	0.00	0.00	0.00	0.00	0.00
2320	Insumos textiles adquiridos como materia prima	0.00	0.00	0.00	0.00	0.00	0.00	0.00	0.00	0.00
2321	Materias primas textiles	0.00	0.00	0.00	0.00	0.00	0.00	0.00	0.00	0.00
2330	Productos de papel, cartón e impresos adquiridos como materia prima	0.00	0.00	0.00	0.00	0.00	0.00	0.00	0.00	0.00
2331	Productos de papel, cartón e impresos adquiridos como materia prima	0.00	0.00	0.00	0.00	0.00	0.00	0.00	0.00	0.00
2340	prima	0.00	0.00	0.00	0.00	0.00	0.00	0.00	0.00	0.00
2341	Combustibles, lubricantes, aditivos, carbón y sus derivados adquiridos como materia prima	0.00	0.00	0.00	0.00	0.00	0.00	0.00	0.00	0.00
2380	Productos químicos, farmacéuticos y de laboratorio adquiridos como materia prima	0.00	0.00	0.00	0.00	0.00	0.00	0.00	0.00	0.00
2351	Productos químicos, farmacéuticos y de laboratorio adquiridos como materia prima	0.00	0.00	0.00	0.00	0.00	0.00	0.00	0.00	0.00
2360	Productos metálicos y a base de minerales no metálicos adquiridos como materia prima	0.00	0.00	0.00	0.00	0.00	0.00	0.00	0.00	0.00
2361	Productos metálicos y a base de minerales no metálicos adquiridos como materia prima	0.00	0.00	0.00	0.00	0.00	0.00	0.00	0.00	0.00
2370	Productos de cuero, piel, plástico y hule adquiridos como materia prima	0.00	0.00	0.00	0.00	0.00	0.00	0.00	0.00	0.00
2371	Productos de cuero, piel, plástico y hule adquiridos como materia prima	0.00	0.00	0.00	0.00	0.00	0.00	0.00	0.00	0.00
2380	Mercancías adquiridas para su comercialización	0.00	0.00	0.00	0.00	0.00	0.00	0.00	0.00	0.00
2381	Mercancías para su comercialización en tiendas del sector público	0.00	0.00	0.00	0.00	0.00	0.00	0.00	0.00	0.00
2390	Otros productos adquiridos como materia prima	0.00	0.00	0.00	0.00	0.00	0.00	0.00	0.00	0.00
2391	Otros productos adquiridos como materia prima	0.00	0.00	0.00	0.00	0.00	0.00	0.00	0.00	0.00
2400	MATERIALES Y ARTÍCULOS DE CONSTRUCCIÓN Y DE REPARACIÓN	820,000.00	638,864.35	1,185,744.35	0.00	79,884.18	1,085,471.89	1,005,787.70	1,005,787.70	73,272.47
2410	Productos minerales no metálicos	0.00	0.00	0.00	0.00	0.00	0.00	0.00	0.00	0.00
2411	Productos minerales no metálicos	0.00	0.00	0.00	0.00	0.00	0.00	0.00	0.00	0.00
2420	Cemento y productos de concreto	0.00	0.00	0.00	0.00	0.00	0.00	0.00	0.00	0.00
2421	Cemento y productos de concreto	0.00	0.00	0.00	0.00	0.00	0.00	0.00	0.00	0.00
2430	Cal, yeso y productos de yeso	0.00	0.00	0.00	0.00	0.00	0.00	0.00	0.00	0.00
2431	Cal, yeso y productos de yeso	0.00	0.00	0.00	0.00	0.00	0.00	0.00	0.00	0.00
2440	Madera y productos de madera	0.00	0.00	0.00	0.00	0.00	0.00	0.00	0.00	0.00
2441	Madera y productos de madera	0.00	0.00	0.00	0.00	0.00	0.00	0.00	0.00	0.00
2480	Vidrio y productos de vidrio	0.00	0.00	0.00	0.00	0.00	0.00	0.00	0.00	0.00
2451	Vidrio y productos de vidrio	0.00	0.00	0.00	0.00	0.00	0.00	0.00	0.00	0.00
2460	Material eléctrico y electrónico	80,820.00	0.00	80,820.00	0.00	0.00	0.00	12,918.39	12,918.39	67,901.61
2461	Material eléctrico y electrónico	80,820.00	0.00	80,820.00	0.00	0.00	0.00	12,918.39	12,918.39	67,901.61
2470	Artículos metálicos para la construcción	0.00	0.00	0.00	0.00	0.00	0.00	0.00	0.00	0.00
2471	Artículos metálicos para la construcción	0.00	0.00	0.00	0.00	0.00	0.00	0.00	0.00	0.00
2480	Materiales complementarios	150,000.00	-32,502.31	118,397.69	0.00	2,790.20	117,529.34	114,739.14	114,739.14	868.35
2481	Materiales complementarios	150,000.00	-32,502.31	118,397.69	0.00	2,790.20	117,529.34	114,739.14	114,739.14	868.35
2482	Material de señalización	0.00	0.00	0.00	0.00	0.00	0.00	0.00	0.00	0.00
2483	Árboles y plantas de ornato	0.00	0.00	0.00	0.00	0.00	0.00	0.00	0.00	0.00
2490	Otros materiales y artículos de construcción y reparación	288,660.00	571,188.98	959,822.22	0.00	76,893.98	955,024.15	578,130.17	578,130.17	4,802.51
2491	Materiales de construcción	0.00	508,622.22	508,622.22	0.00	76,893.98	601,819.71	524,925.73	524,925.73	4,802.51
2492	Estructuras y manufacturas para todo tipo de construcción	288,660.00	64,544.44	353,204.44	0.00	0.00	353,204.44	353,204.44	353,204.44	0.00
2800	PRODUCTOS QUÍMICOS, FARMACÉUTICOS Y DE LABORATORIO	0.00	0.00	0.00	0.00	0.00	0.00	0.00	0.00	0.00
2810	Productos químicos básicos	0.00	0.00	0.00	0.00	0.00	0.00	0.00	0.00	0.00
2511	Sustancias químicas	0.00	0.00	0.00	0.00	0.00	0.00	0.00	0.00	0.00
2820	Fertilizantes, pesticidas y otros agroquímicos	0.00	0.00	0.00	0.00	0.00	0.00	0.00	0.00	0.00
2521	Plaguicidas, abonos y fertilizantes	0.00	0.00	0.00	0.00	0.00	0.00	0.00	0.00	0.00
2830	Medicinas y productos farmacéuticos	0.00	0.00	0.00	0.00	0.00	0.00	0.00	0.00	0.00
2531	Medicinas y productos farmacéuticos	0.00	0.00	0.00	0.00	0.00	0.00	0.00	0.00	0.00
2840	Materiales, accesorios y suministros médicos	0.00	0.00	0.00	0.00	0.00	0.00	0.00	0.00	0.00
2541	Materiales, accesorios y suministros médicos	0.00	0.00	0.00	0.00	0.00	0.00	0.00	0.00	0.00
2850	Materiales, accesorios y suministros de laboratorio	0.00	0.00	0.00	0.00	0.00	0.00	0.00	0.00	0.00
2551	Materiales, accesorios y suministros de laboratorio	0.00	0.00	0.00	0.00	0.00	0.00	0.00	0.00	0.00
2860	Fibras sintéticas, hules, plásticos y derivados	0.00	0.00	0.00	0.00	0.00	0.00	0.00	0.00	0.00
2561	Fibras sintéticas, hules, plásticos y derivados	0.00	0.00	0.00	0.00	0.00	0.00	0.00	0.00	0.00
2890	Otros productos químicos	0.00	0.00	0.00	0.00	0.00	0.00	0.00	0.00	0.00
2591	Otros productos químicos	0.00	0.00	0.00	0.00	0.00	0.00	0.00	0.00	0.00
2600	COMBUSTIBLES, LUBRICANTES Y ADITIVOS	934,500.00	179,825.59	1,114,325.59	0.00	378,948.43	1,059,135.79	890,186.36	890,186.36	55,189.80
2610	Combustibles, lubricantes y aditivos	934,500.00	179,825.59	1,114,325.59	0.00	378,948.43	1,059,135.79	890,186.36	890,186.36	55,189.80
2611	Combustibles, lubricantes y aditivos	934,500.00	179,825.59	1,114,325.59	0.00	378,948.43	1,059,135.79	890,186.36	890,186.36	55,189.80
2620	Carbón y sus derivados	0.00	0.00	0.00	0.00	0.00	0.00	0.00	0.00	0.00
2621	Carbón y sus derivados	0.00	0.00	0.00	0.00	0.00	0.00	0.00	0.00	0.00
2700	VESTUARIO, BLANCOS, PRENDAS DE PROTECCIÓN Y ARTÍCULOS DEPORTIVOS	92,000.00	0.00	92,000.00	0.00	0.00	96,723.21	96,723.21	96,723.21	25,278.79
2710	Vestuario y uniformas	92,000.00	0.00	92,000.00	0.00	0.00	96,723.21	96,723.21	96,723.21	25,278.79


Cuenta Pública 2022
Estado Analítico del Ejercicio del Presupuesto de Egresos
Clasificación por Objeto del Gasto (Capítulo y Concepto)
(Cifras en Pesos)

OPDAPAS DE TENANGO DEL VALLE 2066


DEL 1 DE ENERO AL 31 DE DICIEMBRE DE 2022

CUENTA (3)	Concepto (4)	Egresos						Subejercicio (12)		
		Aprobado (5)	Ampliaciones/ Reducciones (6)	Modificado (7)	Comprometido (8)	Devengado (9)	Ejercido (10)		Pagado (11)	
9911	Apoyos a intermediarios financieros	0.00	0.00	0.00	0.00	0.00	0.00	0.00	0.00	0.00
9920	Apoyos a ahorradores y deudores del sistema financiero nacional	0.00	0.00	0.00	0.00	0.00	0.00	0.00	0.00	0.00
9921	Apoyos a ahorradores y deudores del sistema financiero nacional	0.00	0.00	0.00	0.00	0.00	0.00	0.00	0.00	0.00
9900	ADEUDOS DE EJERCICIOS FISCALES ANTERIORES (ADEFAS)	465,782.00	-465,782.00	0.00	0.00	0.00	0.00	0.00	0.00	0.00
9910	ADEFAS	465,782.00	-465,782.00	0.00	0.00	0.00	0.00	0.00	0.00	0.00
9911	Por el ejercicio inmediato anterior	0.00	0.00	0.00	0.00	0.00	0.00	0.00	0.00	0.00
9912	Por ejercicios anteriores	465,782.00	-465,782.00	0.00	0.00	0.00	0.00	0.00	0.00	0.00
SUBTOTAL		465,782.00	-465,782.00	0.00	0.00	0.00	0.00	0.00	0.00	0.00
	TOTAL PARTIDAS:	19,116,245.00	12,335,775.78	31,452,020.78	0.00	2,053,413.34	30,720,606.88	28,987,195.52	731,411.90	


"Bajo protesta de decir verdad declaramos que los Estados Presupuestarios y sus notas, son razonablemente correctos y son responsabilidad del emisor"


C. JACOBO URRUTIA GOMEZ
DIRECTOR GENERAL


OPDAPAS
TENANGO DEL VALLE 2022-2024
DIRECCIÓN GENERAL


C. ROBERTO SALVADOR QUINTERO SANDOVAL
SUBDIRECTOR DE ADMINISTRACIÓN Y FINANZAS


OPDAPAS
TENANGO DEL VALLE 2022-2024
SUB-DIRECCIÓN DE
ADMINISTRACIÓN Y FINANZAS


LIC. OMAR MILLAN DIAZ
COMISARIO